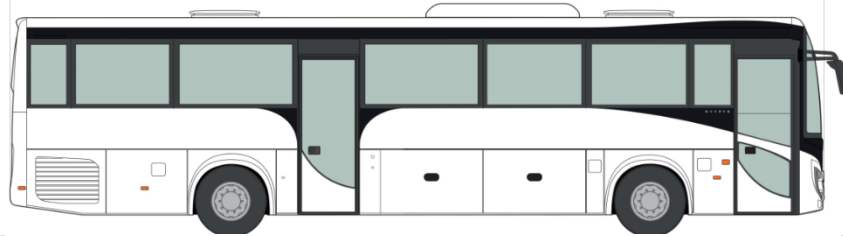
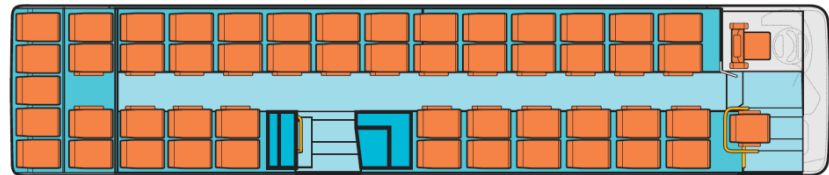


# EVADYS

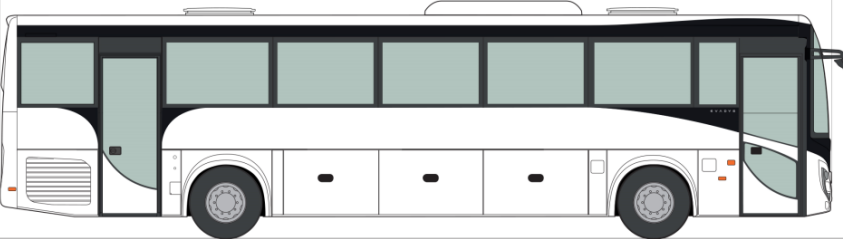
EVADYS 12 m -  
Cursor 9 Diesel  
EURO III



Porte milieu



Layout 12 m: 51 places + hotesse + mini cuisine + WC



Porte arrière



Layout 12 m: 53 places + hotesse

Longueur	12 097 mm
Largeur	2 550 mm
Hauteur	3 460 mm
Empattement	6 200 mm
Porte à faux Av/Ar	2 605 / 3 292 mm
Hauteur du plancher	1 142 mm
Hauteur intérieure	1 998 mm
Hauteur d'accès porte Av/Mi	344 / 344 mm
Largeur porte Av/Mi	800 mm / 800 mm
Rayon de braquage mur à mur	10 770 mm
Rayon de braquage bord à bord	8 990 mm
Angles d'approche / de départ	8,3° / 8°
GVW (Poids total autorisé)	19 000kg
Poids max éssieux Arr/Av	12 600kg / 7 100kg
Volume des compartiments à bagages	7,7 m <sup>3</sup>
Volume des portes baguages	1,6 m <sup>3</sup>

## CURSOR 9 EURO III

Puissance	243 kW (330 hp) @ 2200 rpm
Couple	1400 Nm at 1200 rpm
Cylindrée	8,7 litres
6 cylindres en ligne, verticaux transversaux à l'arrière, Common Rail	

**IVECO**  
BUS

# EVADYS 12 m - Cursor 9 Diesel EURO

## EQUIPEMENT EXTERIEURS

- Traitement anticorrosion par cataphorèse de la structure et de la carrosserie, finition avec une couche finale en résine polyuréthane.
- Portes avant et centrales 800 mm, 1 vantail ouvrant vers l'extérieur
- Portes de coffre en aluminium
- Accès aux feux avant par les coins ouvrants
- (545)Rétroviseurs - Version profilée - Classe II
- (3843)Peinture polyuréthane

## EQUIPEMENT INTERIEUR

- Tapis PVC antidérapant autocollant au sol
- Parois latérales et toit recouverts de cuir artificiel
- Toit recouvert de panneaux stratifiés
- Parois de séparation recouvertes de tissu d'ameublement
- (3402)Quatre boutons de demande « STOP »
- (76000)Sièges passagers LINEO inclinables
- Porte-bagages intérieurs avec éclairage individuel et sorties d'air

## EQUIPEMENT ELECTRIQUE

- Deux batteries 12V – 225 AH Alternateurs 2x140A
- Coffret électrique avec disjoncteurs
- Tous les feux à LED extérieur/ intérieurs
- Système de détection d'incendie
- Éclairage dans le coffre à bagages
- Prise FMS

## CONFORT THERMIQUE

- Vitres double vitrage fixes teintées foncées (75777)Climatisation 38KW
- Climatisation séparée pour le conducteur
- Deux trappes de toit, commande manuelle
- Isolation renforcée des côtés, du panneau avant et arrière

## POSTE DE CONDUITE

- Lève-vitre électrique côté conducteur
- (72823)Siège conducteur standard avec appui-tête intégré (13977)Siège conducteur sans accoudoir
- Pare-soleil latéraux et avant à commande manuelle
- Ordinateur de bord avec contrôle de consommation de carburant
- Sans tachygraphe numérique

### Option:

- Préparation dispositif de remorquage
- Porte arrière au lieu de la porte centrale
- (3847)Peinture métallisé

### Option:

- (8963) Réfrigérateur intégré au tableau de bord
- Tapis amovible sur marches et couloir
- (143) Toilettes à eau
- (5364) machine à café

### Option:

- Feu d'angle (intégré dans le feu antibrouillard)
- Feux d'avertissement portes ouvertes (8965) Capteurs de recul
- (1012) Caméra de recul Prises 12V sur le tableau de bord
- 2 écrans LCD 19 pouces
- (5137) Caméra de route
- (5135) Caméra d'hôtesse
- (79631)Prises USB

### Option:

- (13922)Deux trappes de toit à commande électrique
- Chauffage par convecteur passager
- (395) Climatisation renforcée 45 kw

### Option:

- (7692)Réfrigérateur conducteur
- (76631)Siège conducteur avec accoudoirs droit et gauche
- Pare-soleil avant à commande électrique
- (42) Ethyloteste Draegger Connecté
- (7186)Siège hôtesse avec ceinture de sécurité à trois points
- (72484) Tachygraphe numérique

## BOITE DE VITESSE

- (76661) Boite manuelle ZF 6S 1911BO

## ESSIEU ARRIERE

- Pont arrière hypoïde à réduction simple équipé d'un « kit de vitesses Quiet Ride » pour un faible bruit

## ESSIEU AVANT

- Essieu avant avec suspension à roues indépendantes
- Direction à vis sans fin avec direction assistée intégrée

## SUSPENSION

- Suspension pneumatique intégrale avec capteur de mise à niveau automatique
- Avant : 2 ressorts pneumatiques combinés/2 amortisseurs/1 capteur de mise à niveau
- Arrière : 4 ressorts pneumatiques/4 amortisseurs/1 barre stabilisatrice/2 capteurs de mise à niveau
- Montée/descente des suspensions du véhicule

## COMPRESSEUR D'AIR

- Compresseur d'air bicylindre 630 cm3 (pression 9,5 bar)
- Sécheur d'air intégré : vannes de purge sur les réservoirs d'air

## FREINS

- EBS/ESP
- Système de freinage pneumatique de service et d'urgence avec deux circuits d'air indépendants.
- Disques de frein, avant et arrière, avec étriers flottants et ABS
- Frein de stationnement pneumatique, agissant sur les roues arrière

## RALENTISSEUR

- Frein moteur à décompression
- Ralentisseur avec commande à pédale de frein et commande à levier manuel

## RESERVOIRS

- Réservoir 430 ltr

## PNEUS ET ROUES

- (20480) Pneus 295/80 R22,5 - FAST ON ROAD - 152/148
- Roue de secours dans porte-à-faux avant

### Option:

- (25) Boite automatique Voith
- (24) Boite automatique ZF ECOLIFE 6AP 1620B

### Option:

- Suspension renforcée

